



**Publieke raadpleging onder de inwoners van Beekdaelen
over betrokkenheid**

8 oktober 2019

Inhoudsopgave

Samenvatting	3
1. Resultaten	4
2. Onderzoeksverantwoording	10
Methodiek	10
Leeswijzer	10
Toponderzoek	12

Let op! Laag aantal respondenten!

Deze rapportage bevat onderzoeksresultaten gebaseerd op een laag aantal respondenten. Doordat TipBeekdaelen nog in de kinderschoenen staat kunnen we de representativiteit niet garanderen.

Samenvatting

Op vraag "1.1 op een schaal van 1 tot 10, hoe betrokken voelt u zich bij uw gemeente?" kent 38% van de respondenten een 8 toe. Het gemiddelde komt uit op een 7,2.

Op vraag "1.2 op een schaal van 1 tot 10, hoe betrokken voelt u zich bij de Provincie Limburg?" kent 26% van de respondenten een 8 toe. Het gemiddelde komt uit op een 6,4.

Aan de hand van vraag "2 Over welke thema's zou u graag lokaal willen meedenken?" komt de volgende top drie naar voren:

1. Eigen buurt (63%)
2. Milieu en duurzaamheid (45%)
3. Wet Maatschappelijke Ondersteuning (WMO) (33%)

Aan de hand van vraag "3 Over welke thema's zou u graag provinciaal willen meedenken?" komt de volgende top vier naar voren:

1. Milieu (39%)
2. Leefbaarheid (34%)
3. Verkeer en vervoer (27%)
3. Zorg en welzijn (27%)

Aan de hand van vraag "4 Hoe zou u betrokken willen worden bij (het maken van) gemeentelijk beleid?" komt de volgende top drie naar voren:

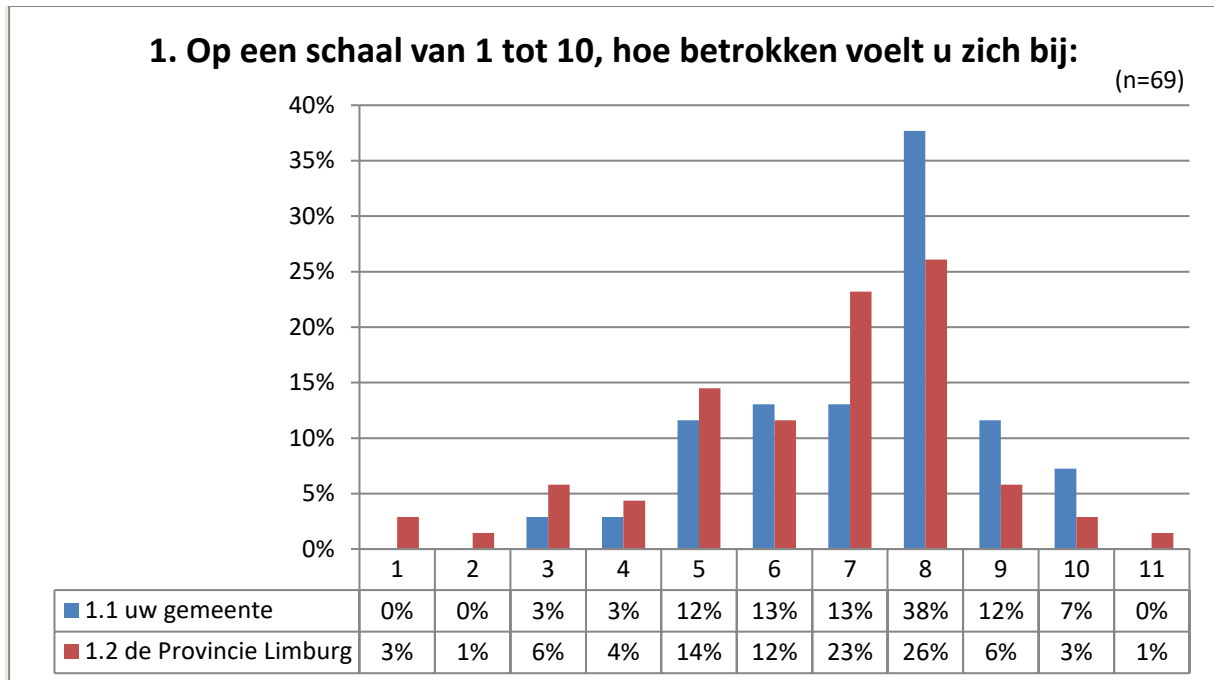
1. Door mee te doen met een enquête/onderzoek (68%)
2. Ik zou graag op de hoogte blijven via online/offline media (48%)
3. Door naar informatie- of inspraakavonden te gaan (31%)

Aan de hand van vraag "5 Hoe zou u betrokken willen worden bij (het maken van) provinciaal beleid?" komt de volgende top drie naar voren:

1. Door mee te doen met een enquête/onderzoek (36%)
2. Niet, ik wil niet betrokken worden bij provinciaal beleid (34%)
3. Ik zou graag op de hoogte blijven via online/offline media (28%)

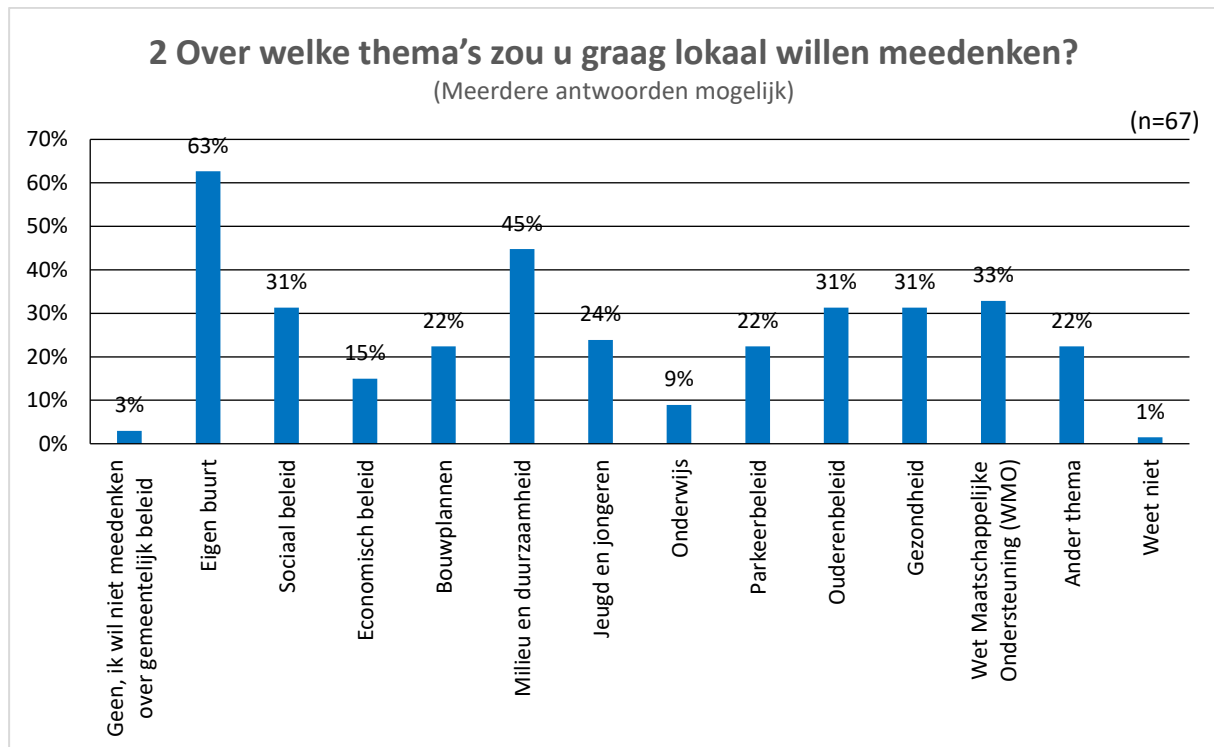
Dit en meer blijkt uit panelonderzoek TipBeekdaelen, waarbij 74 deelnemers zijn geraadpleegd.

1. Resultaten



Op vraag "1.1 op een schaal van 1 tot 10, hoe betrokken voelt u zich bij uw gemeente?" kent 38% van de respondenten een 8 toe. Het gemiddelde komt uit op een 7,2.

Op vraag "1.2 op een schaal van 1 tot 10, hoe betrokken voelt u zich bij de Provincie Limburg?" kent 26% van de respondenten een 8 toe. Het gemiddelde komt uit op een 6,4.



Aan de hand van vraag "2 Over welke thema's zou u graag lokaal willen meedenken?" komt de volgende top drie naar voren:

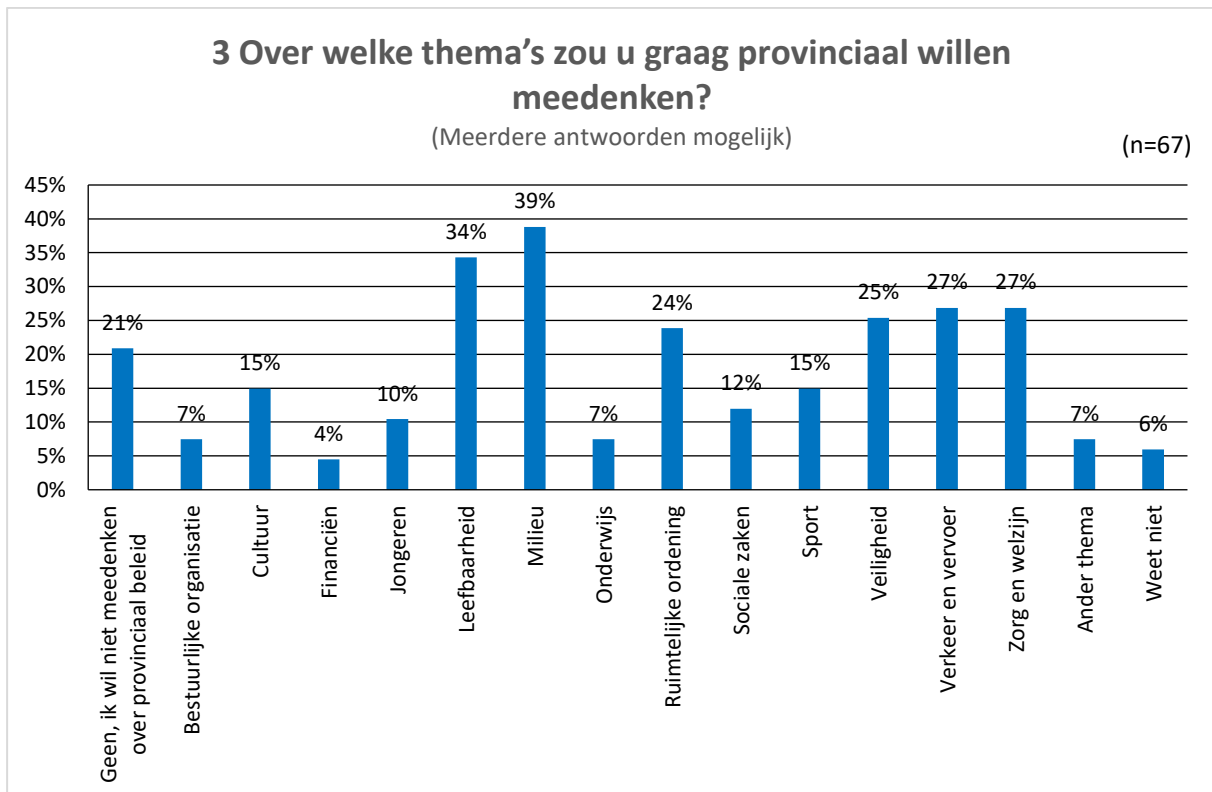
1. Eigen buurt (63%)
2. Milieu en duurzaamheid (45%)
3. Wet Maatschappelijke Ondersteuning (WMO) (33%)

Ander thema, namelijk:

- Fairtrade
- Groenverzekering
- Het is erg jammer als je een melding maakt er komt te staan afgehandeld maar er is niks mee gedaan zo raak je minder betrokken want je wordt niet serieus genomen
- Informatievoorziening van allerlei activiteiten naar de burgers (voorbeeld is bv het wekelijkse "parochieblaadje" van Schimmert
- Landbouw verkeer rijdt veel te hard in de bebouwde kom.
- Meer kijken of de regels worden nageleefd en niet ieder doet wat hij wilt
- Natuur en landschap
- Overlast burens
- Sport
- Sport en bewegen
- Verkeer (2x)
- Verkeersbeleid
- Via deze onderzoekjes
- Wegen en verkeer

Toelichting

- Te veel overlast van bomen. Bladeren worden niet goed opgeruimd waardoor oudere mensen continu uitglijden. En we hebben last van vallende takken wat onze bezittingen beschadigen



Aan de hand van vraag "6 Over welke thema's zou u graag provinciaal willen meedenken?" komt de volgende top vier naar voren:

1. Milieu (39%)
2. Leefbaarheid (34%)
3. Verkeer en vervoer (27%)
3. Zorg en welzijn (27%)

Ander thema, namelijk:

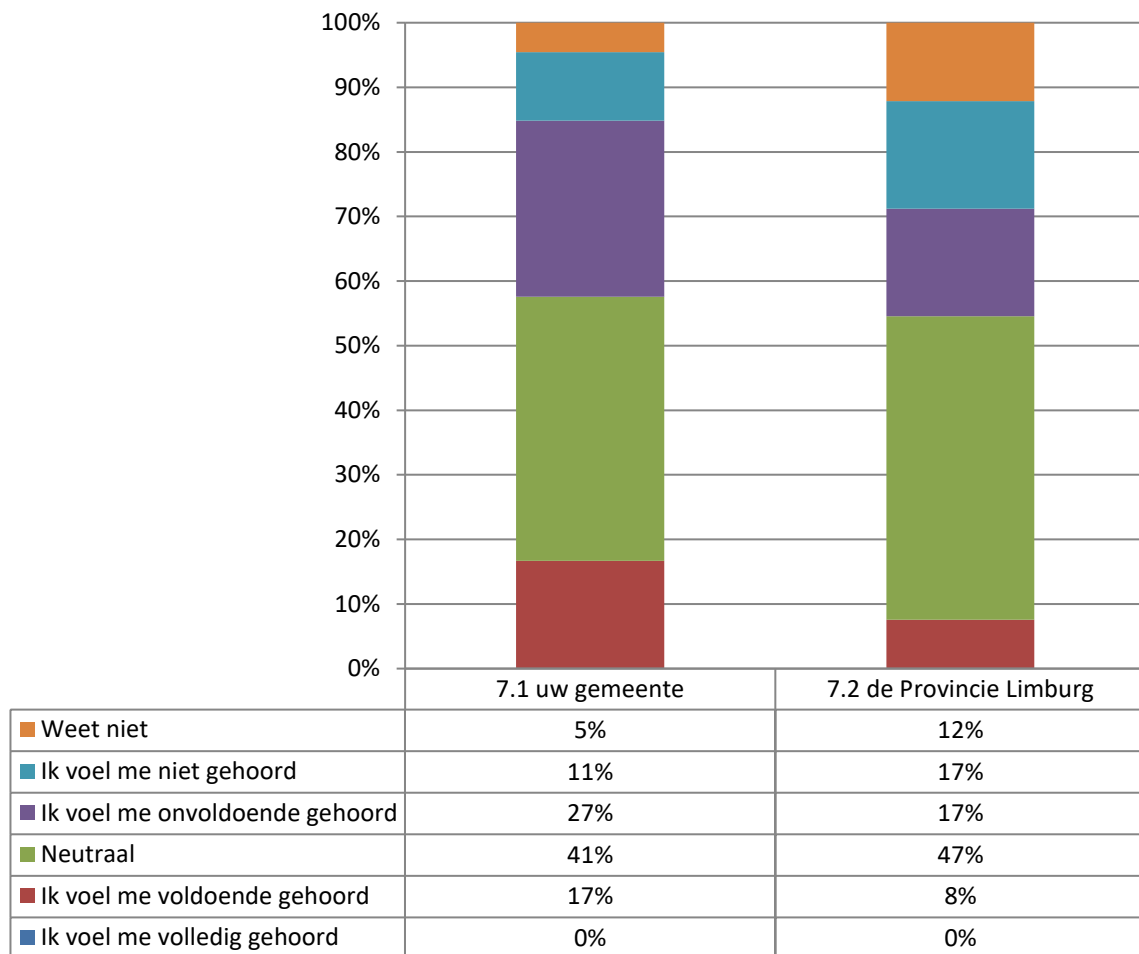
- Het probleem overlast vliegverkeer
- Natuur
- Natuur en landschap
- Overlast Natovliegtuigen
- Toegankelijkheid voor mensen met een beperking

Toelichting

- Ik schaam me voor onze gemeenteraad en daarbij horende politiek... echt wat een zootje.

4. In hoeverre heeft u het gevoel dat de volgende organisaties luisteren naar de mening van u als inwoner?

(n=66)



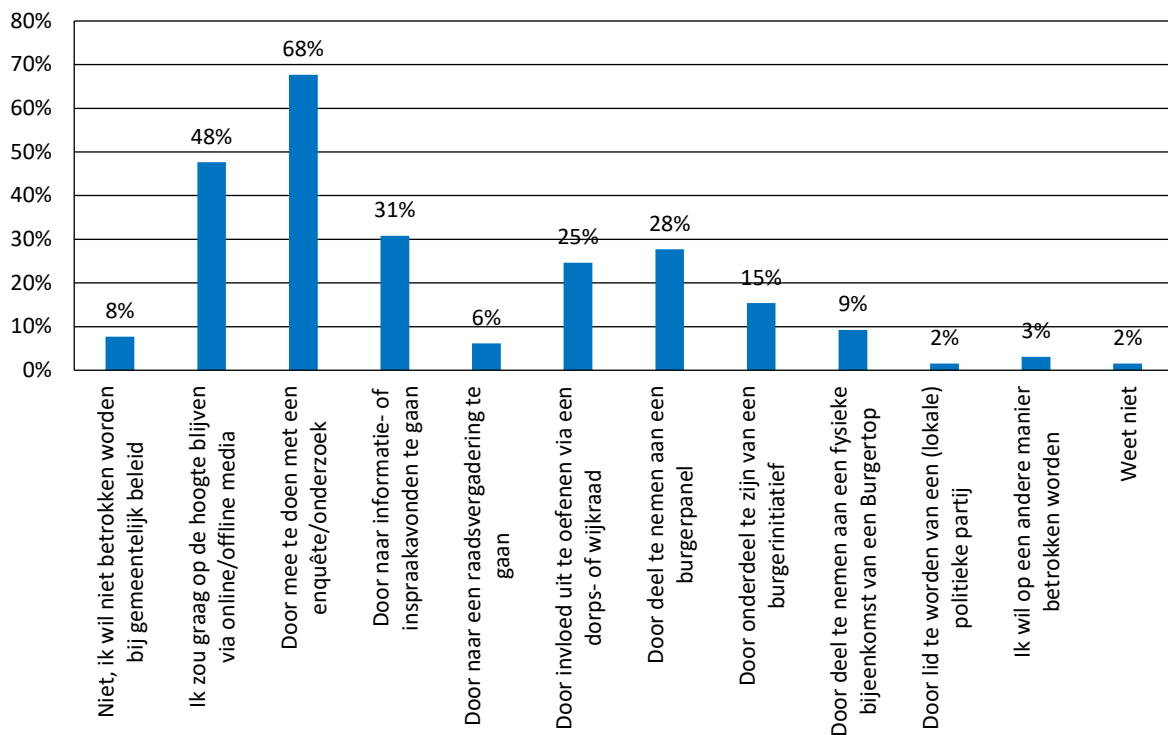
Op vraag "4.1 in hoeverre heeft u het gevoel dat uw gemeente luistert naar de mening van u als inwoner?" antwoordt 17% van de respondenten: "Ik voel me voldoende gehoord". 38% van de respondenten antwoordt: "Ik voel me onvoldoende of niet gehoord".

Op vraag "4.2 in hoeverre heeft u het gevoel dat de Provincie Limburg luistert naar de mening van u als inwoner?" antwoordt 8% van de respondenten: "Ik voel me voldoende of volledig gehoord". 34% van de respondenten antwoordt: "Ik voel me onvoldoende of niet gehoord".

5 Hoe zou u betrokken willen worden bij (het maken van) gemeentelijk beleid?

(Meerdere antwoorden mogelijk)

(n=65)



Aan de hand van vraag "8 Hoe zou u betrokken willen worden bij (het maken van) gemeentelijk beleid?" komt de volgende top drie naar voren:

1. Door mee te doen met een enquête/onderzoek (68%)
2. Ik zou graag op de hoogte blijven via online/offline media (48%)
3. Door naar informatie- of inspraakavonden te gaan (31%)

Ik wil op een andere manier betrokken worden, namelijk:

- Door mijn vaardigheden en info via cursus door te geven
- Stemmen

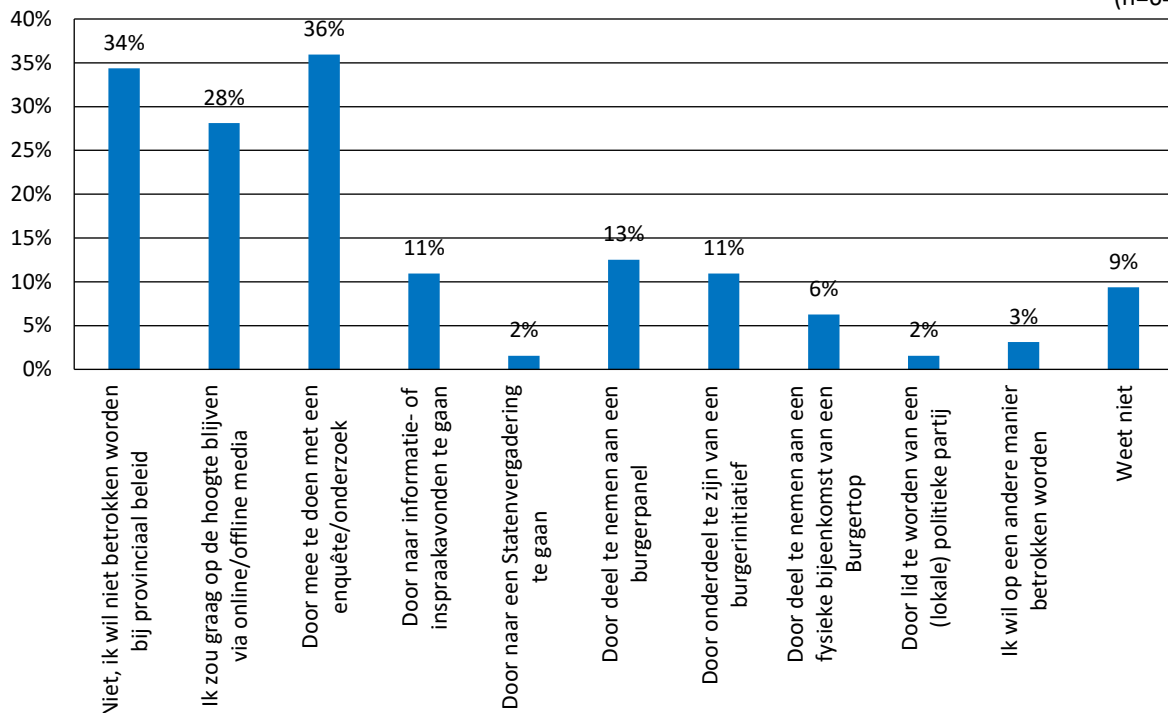
Toelichting

- Heeft denk ik geen zin, ze doen toch wat ze willen..
- I.v.m. de leeftijd kan ik nergens meer aan deelnemen.
- Ik mis nu de proactieve houding van de gemeente. Het web aan informatie is lastig door te komen en om de juiste informatie in te vinden. Pro actief betekent meedenken, tips aandragen bureaucratie verminderen of hierin ondersteunen

6 Hoe zou u betrokken willen worden bij (het maken van) provinciaal beleid?

(Meerdere antwoorden mogelijk)

(n=64)



Aan de hand van vraag "6 Hoe zou u betrokken willen worden bij (het maken van) provinciaal beleid?" komt de volgende top drie naar voren:

1. Door mee te doen met een enquête/onderzoek (36%)
2. Niet, ik wil niet betrokken worden bij provinciaal beleid (34%)
3. Ik zou graag op de hoogte blijven via online/offline media (28%)

Ik wil op een andere manier betrokken worden, namelijk:

- Cursus
- Stemmen

Toelichting

- Ik betwijfel of op provinciaal niveau wordt geluisterd naar individuele bewoners. Andere belangen en lobbyisten hebben meer invloed.

2. Onderzoeksverantwoording

Onderzoek	:	TipBeekdaelen
Onderwerpen	:	Hondenpoep
	:	Betrokkenheid
Enquêteperiode	:	27 september 2019 tot 08 oktober 2019
Aantal respondenten	:	74
Foutmarge	:	11,4% (bij een betrouwbaarheidsniveau van 95%)
Aantal vragen	:	12
Rapportagedatum	:	8 oktober 2019

Toelichting:

De *foutmarge* geeft de precisie van een gemeten percentage aan. Hoe kleiner de foutmarge, hoe preciezer het gemeten resultaat. In dit onderzoek is de foutmarge maximaal $\pm 11,4\%$.

Het *betrouwbaarheidsniveau* geeft de verwachte kans aan, dat bij herhaling van de meting onder gelijke omstandigheden, een zelfde resultaat wordt verkregen.

Methodiek

- Op 27 september is de enquête met een begeleidend schrijven naar de leden van het Tip-burgerpanel gestuurd.
- Op 4 oktober is een herinneringsmail gestuurd.
- Alle respondenten vullen de vragenlijst anoniem in.

Leeswijzer

De toelichtingen in deze rapportage zijn de letterlijke antwoorden van de respondenten. Hier kunnen spelfouten of andere taalfouten in voorkomen.

3. TipBeekdaelen

Mensen hebben vaak hun mening klaar. Ze zijn voor of tegen een nieuw idee dat opborrelt in de samenleving.

Onderzoeksbureau Toponderzoek wil de betrokkenheid van de inwoners van Beekdaelen vergroten. Via het panel TipBeekdaelen kunnen alle inwoners in de gemeente Beekdaelen hun mening kenbaar maken over onderwerpen die leven in hun samenleving. Ze geven raad, tips, om een gemeenschappelijk vraagstuk aan te pakken.


Aan de hand van deze marktinformatie (marktonderzoek) kunnen onder andere ondernemers, belangenverenigingen, politici en ambtenaren onderbouwde keuzes maken. [Kijk hier voor de mogelijkheden.](#)

Op www.tipbeekdaelen.nl kan iedereen een [aanmeldingsformulier](#) invullen. Van tijd tot tijd worden deelnemers gevraagd naar hun mening over actuele onderwerpen.

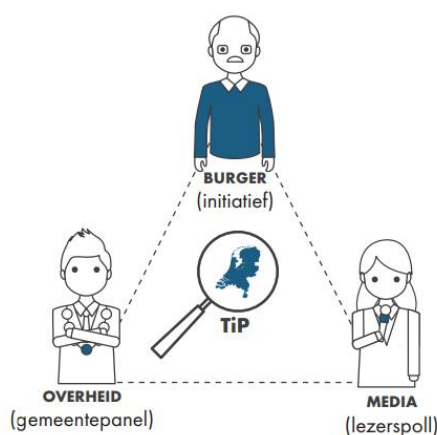
De deelnemers zijn en blijven anoniem en kunnen per onderzoek zelf beslissen of meedoen. Ze zijn niets verplicht. Het invullen van een enquête duurt slechts enkele minuten en de onderwerpen zijn sterk afhankelijk van de actualiteit.

TipBeekdaelen is een gemeenschapspanel, opgezet vanuit de gemeenschap. Heeft u marktonderzoeksvragen of andere vragen over burgerraadplegingen, dan kunt u deze altijd stellen aan enquete@toponderzoek.com. Het is ook mogelijk om zelf onderwerpen aan te dragen voor de lokale peilingen.

Lees hier meer over de [TIP-methodiek](#).



TipBeekdaelen maakt het gemakkelijk om zonder veel moeite je zegje te doen! En om snel marktinformatie op te halen over Beekdaelen en omgeving.



Toponderzoek

Toponderzoek is een Horsters no-nonsense bedrijf, dat sterk is in het **raadplegen van meningen**. In een mondige wereld waarin men direct resultaat wil zien, is het raadplegen van meningen / ervaringen / beleving van belang om te overleven.

Onze **professionele en flexibele** medewerkers hebben **interesse** voor uw onderzoeksvraag om de beleving en inzichten vanuit de maatschappij regulier zichtbaar te maken. Door een **transparant** inzicht in hetgeen leeft en speelt onder burgers / bestuurders / politici, levert dit beter beleid en meer draagvlak op. Tips worden aangeleverd. Tevens toetst u of ingezette acties resultaat hebben.

Toponderzoek faciliteert dit proces als onafhankelijk onderzoeksbureau TIPTOP voor u. Het onderzoeksbureau heeft de beschikking over eigen TIP-burgerpanels (landelijk > 60 burgerpanels) en het overheidspanel Overheid in Nederland.

Blijf op de hoogte via de [Topletter](#).



Toponderzoek
Expeditiestraat 12
5961 PX Horst

www.Toponderzoek.com
enquete@toponderzoek.com
085-4860103

Toponderzoek is lid van MOA.